

CUADRO D1: BALANCE		
		(miles de euros)
BALANCE		
ACTIVO		2015
	A) ACTIVO NO CORRIENTE	7,303.84
	I. Inmovilizado intangible.	1.08
200, 201, (2801), (2901)	.Desarrollo	
206, (2806), (2906)	.Aplicaciones Informáticas	1.08
	.Anticipos	
202, 203, 204, 205, (2802), (2803), (2805), (2902), (2903), (2905)	.Resto del Inmovilizado Intangible	
	II. Inmovilizado material	7,163.55
210, (2910)	.Terrenos	300.64
	.Anticipos	
211, 212, 213, 214, 215, 216, 217, 218, 219, 230, 231, 232, 233, 237, (2811), (2911), (2912), (2913), (2914), (2915), (2916), (2917), (2918), (2919)	.Resto del Inmovilizado material	6,862.91
	III. Inversiones inmobiliarias.	0.00
220, (2920)	.Terrenos	
221, (282), (2921)	.Construcciones	
2403, 2404, 2413, 2414, 2423, 2424, (2493), (2494), (293), (2943), (2944), (2953), (2954)	IV. Inversiones en empresas del grupo y asociadas a largo plazo.	0.00
2405, 2415, 2425, 250, 251, 252, 253, 254, 255, 258, 26, (2495), (259), (2945), (2955), (297), (298)	V. Inversiones financieras a largo plazo.	161.81
	VI. Activos por impuesto diferido.	-22.60
NECA 6Aº, 8	VII. Deudores comerciales no corrientes	0.00
	B) ACTIVO CORRIENTE	1,594.71
	I. Activos no corrientes mantenidos para la venta.	0.00
	.Inmovilizado	
580, (5990)	.Terrenos	
580, (5990)	.Resto de Inmovilizado	
581, 582, (5991), (5992)	.Inversiones financieras	
583, 584, (5993), (5994)	.Existencias y otros activos	
	II. Existencias.	0.00
30, 31, 32, 33, 34, 35, 36, (39)	.Existencias	
	.Anticipos	
	III. Deudores comerciales y otras cuentas a cobrar.	374.24
430, 431, 432, 433, 434, 435, 436, (437), (490), (4933), (4934), (4935)	.Clientes por ventas y prestaciones de servicios	371.81
	.Accionistas (socios) por desembolsos exigidos	
44, 460, 470, 471, 472, 544, 5531, 5533	.Otros deudores	2.43
5303, 5304, 5313, 5314, 5323, 5324, 5333, 5334, 5343, 5344, 5353, 5354, 5523, 5524, (5393), (5394), (593), (5943), (5944), (5953), (5954)	IV. Inversiones en empresas del grupo y asociadas a corto plazo.	0.00
5305, 5315, 5325, 5335, 5345, 5355, 540, 541, 542, 543, 545, 546, 547, 548, 551, 5525, 5590, 5593, 565, 566, (5395), (549), (5945), (5955), (597), (59)	V. Inversiones financieras a corto plazo.	901.50
480, 567	VI. Periodificaciones a corto plazo.	0.00
	VII. Efectivo y otros activos líquidos equivalentes.	318.97
	TOTAL ACTIVO (A+B)	8,898.55
	A) PATRIMONIO NETO	4,094.84
	A-1) Fondos propios.	-11,656.81
100, 101, 102, (1030), (1040)	.I. Capital	750.00
	.II. Prima de emisión.	
112, 113, 114, 115, 119	.III. Reservas.	-15.11
(108), (109)	.IV. (Acciones y participaciones en patrimonio propios).	
120, (121)	.V. Resultado de ejercicios anteriores.	-15,254.88
	.VI. Otras aportaciones de socios.	2,570.19
	.VII. Resultado de ejercicio	292.99
((557))	.VIII. (Dividendo a cuenta).	
	.IX. Otros instrumentos de patrimonio neto.	
133, 1340, 137	A.2) Ajustes por cambio de valor.	
130, 131, 132	A.3) Subvenciones, donaciones y legados recibidos.	15,751.65
	B) PASIVO NO CORRIENTE.	4,467.86
	I. Provisiones a largo plazo	0.00
	.Provisión por retribuciones al personal	
	.Provisión por desmantelamiento, retiro o rehabilitación del inmovilizado.	
141, 142, 145, 146, 147	.Otras provisiones	
	II. Deudas a largo plazo.	7.54
177, 178, 179	.Obligaciones y otros valores negociables	
1605, 170	.Deudas con entidades de crédito.	
1625, 174	.Acreedores por arrendamiento financiero.	
1615, 1635, 171, 172, 173, 175, 176, 180, 185, 189	.Otras deudas a largo plazo.	7.54
1603, 1604, 1613, 1614, 1623, 1624, 1633, 1634	III. Deudas con empresas del grupo y asociadas a largo plazo.	0.00
479	IV. Pasivos por impuesto diferido.	4,460.32
181	V. Periodificaciones a largo plazo.	0.00
NECA 6Aº, 16	VI. Acreedores comerciales no corrientes	0.00
15 NECA 6Aº, 17	VII. Deuda con características especiales a largo plazo	0.00
	C) PASIVO CORRIENTE	335.85
585, 586, 587, 588, 589	I. Pasivos vinculados con activos no corrientes mantenidos para la venta.	0.00
	II. Provisiones a corto plazo.	0.00
	.Provisión por retribuciones al personal	
	.Provisión por desmantelamiento, retiro o rehabilitación del inmovilizado.	
499, 5291, 5292, 5294, 5296, 5297	.Otras provisiones	
	III. Deudas a corto plazo.	91.25
500, 501, 505, 506	.Obligaciones y otros valores negociables	
5105, 520, 527	.Deudas con entidades de crédito.	
5125, 524	.Acreedores por arrendamiento financiero.	
194, 509, 5115, 5135, 5145, 521, 522, 523, 525, 526, 528, 551, 5525, 5530, 5532, 555, 5565, 5566, 5595, 5598, 560, 561, 569, (1034), (1044), (190), (1)	.Otras deudas a corto plazo.	91.25
5103, 5104, 5113, 5114, 5123, 5124, 5133, 5134, 5143, 5144, 5523, 5524, 5563, 5564	IV. Deudas con empresas del grupo y asociadas a corto plazo.	0.00
400, 401, 403, 404, 405, (406)	V. Acreedores comerciales y otras cuentas a cobrar.	244.60
41, 438, 465, 466, 475, 476, 477	.Proveedores.	127.89
485, 568	.Otros acreedores.	116.71
502, 507 NECA 6Aº, 17	VI. Periodificaciones a corto plazo	0.00
	VII. Deuda con características especiales a corto plazo	0.00
	TOTAL PATRIMONIO NETO Y PASIVO (A+B+C)	8,898.55
	Diferencia	0.00

Devolución IS (Cuenta 473)

CUADRO D1: BALANCE

(miles de euros)

BALANCE		2016	2017	2018
ACTIVO				
A) ACTIVO NO CORRIENTE		6,811.50	6,084.30	5,616.89
I. Inmovilizado intangible.		22.79	22.25	16.20
200, 201, (2801), (2901)	.Desarrollo			
206, (2806), (2906)	.Aplicaciones Informáticas	22.79	22.25	16.20
	.Anticipos			
202, 203, 204, 205, (2802), (2803), (2805), (2902), (2903), (2905)	.Resto del Inmovilizado Intangible			
II. Inmovilizado material		6,647.84	6,079.66	5,618.74
210, (2910)	.Terrenos	300.64	300.64	300.64
	.Anticipos			
211, 212, 213, 214, 215, 216, 217, 218, 219, 230, 231, 232, 233, 237, (281), (2911), (2912), (2913), (2914), (2915), (2916), (2917), (2918), (2919)	.Resto del Inmovilizado material	6,347.20	5,779.02	5,318.10
III. Inversiones inmobiliarias.				
220, (2920)	.Terrenos			
221, (282), (2921)	.Construcciones			
2403, 2404, 2413, 2414, 2423, 2424, (2493), (2494), (293), (2943), (2944), (2953), (2954)	IV. Inversiones en empresas del grupo y asociadas a largo plazo.			
2405, 2415, 2425, 250, 251, 252, 253, 254, 255, 258, 26, (2495), (259), (2945), (2955), (297), (298)	V. Inversiones financieras a largo plazo.	161.81		
VI. Activos por impuesto diferido.		-20.94	-17.61	-18.05
NECA 6Aº, 8	VII. Deudores comerciales no corrientes			
B) ACTIVO CORRIENTE		1,811.71	2,314.95	2,549.48
I. Activos no corrientes mantenidos para la venta.				
	.Inmovilizado			
580, (5990)	.Terrenos			
580, (5990)	.Resto de Inmovilizado			
581, 582, (5991), (5992)	.Inversiones financieras			
583, 584, (5993), (5994)	.Existencias y otros activos			
II. Existencias.				
30, 31, 32, 33, 34, 35, 36, (39)	.Existencias			
	.Anticipos			
III. Deudores comerciales y otras cuentas a cobrar.		283.21	273.68	278.94
430, 431, 432, 433, 434, 435, 436, (437), (490), (4933), (4934), (4935)	.Clientes por ventas y prestaciones de servicios	280.72	269.90	274.40
	.Accionistas (socios) por desembolsos exigidos			
44, 460, 470, 471, 472, 544, 5531, 5533	.Otros deudores	2.49	3.78	4.54
5303, 5304, 5313, 5314, 5323, 5324, 5333, 5334, 5343, 5344, 5353, 5354, 5523, 5524, (5393), (5394), (593), (5943), (5944), (5953), (5954)	IV. Inversiones en empresas del grupo y asociadas a corto plazo.			
5305, 5315, 5325, 5335, 5345, 5355, 540, 541, 542, 543, 545, 546, 547, 548, 551, 5525, 5590, 5593, 565, 566, (5395), (549), (5945), (5955), (597), (59)	V. Inversiones financieras a corto plazo.	1,201.50	1,673.31	1,763.31
480, 567	VI. Periodificaciones a corto plazo.			
	VII. Efectivo y otros activos líquidos equivalentes.	327.00	367.96	507.23
TOTAL ACTIVO (A+B)		8,623.21	8,399.25	8,166.37
A) PATRIMONIO NETO		4,023.59	4,000.55	3,860.74
A-1) Fondos propios.		-11,172.97	-10,708.19	-10,459.58
100, 101, 102, (1030), (1040)	.I. Capital	750.00	750.00	750.00
	.II. Prima de emisión.			
112, 113, 114, 115, 119	.III. Reservas.	-15.11	-15.11	-15.11
(108), (109)	.IV. (Acciones y participaciones en patrimonio propias).			
120, (121)	.V. Resultado de ejercicios anteriores.	-14,961.89	-14,478.05	-14,013.27
	.VI. Otras aportaciones de socios.	2,570.19	2,570.19	2,570.19
	.VII. Resultado de ejercicio	483.84	464.78	248.61
((557))	.VIII. (Dividendo a cuenta).			
	.IX. Otros instrumentos de patrimonio neto.			
133, 1340, 137	A.2) Ajustes por cambio de valor.			
130, 131, 132	A.3) Subvenciones, donaciones y legados recibidos.	15,196.56	14,708.74	14,320.32
B) PASIVO NO CORRIENTE.		4,341.91	4,223.34	4,126.23
I. Provisiones a largo plazo				
	.Provisión por retribuciones al personal			
	.Provisión por desmantelamiento, retiro o rehabilitación del inmovilizado			
141, 142, 145, 146, 147	.Otras provisiones			
177, 178, 179	II. Deudas a largo plazo.			
1605, 170	.Obligaciones y otros valores negociables			
1625, 174	.Deudas con entidades de crédito.			
1615, 1635, 171, 172, 173, 175, 176, 180, 185, 189	.Acreedores por arrendamiento financiero.			
	.Otras deudas a largo plazo.			
1603, 1604, 1613, 1614, 1623, 1624, 1633, 1634	III. Deudas con empresas del grupo y asociadas a largo plazo.			
479	IV. Pasivos por impuesto diferido.	4,341.91	4,223.34	4,126.23
181	V. Periodificaciones a largo plazo.			
NECA 6Aº, 16	VI. Acreedores comerciales no corrientes			
15 NECA 6Aº, 17	VII. Deuda con características especiales a largo plazo			
C) PASIVO CORRIENTE		257.71	175.36	179.40
585, 586, 587, 588, 589	I. Pasivos vinculados con activos no corrientes mantenidos para la venta.			
	II. Provisiones a corto plazo.			
	.Provisión por retribuciones al personal			
	.Provisión por desmantelamiento, retiro o rehabilitación del inmovilizado			
499, 5291, 5292, 5294, 5296, 5297	.Otras provisiones			
500, 501, 505, 506	III. Deudas a corto plazo.	91.25		
5105, 520, 527	.Obligaciones y otros valores negociables			
5125, 524	.Deudas con entidades de crédito.			
	.Acreedores por arrendamiento financiero.			
194, 509, 5115, 5135, 5145, 521, 522, 523, 525, 526, 528, 551, 5525, 5530, 5532, 555, 5565, 5566, 5595, 5598, 560, 561, 569, (1034), (1044), (190), (1)	.Otras deudas a corto plazo.	91.25		
5103, 5104, 5113, 5114, 5123, 5124, 5133, 5134, 5143, 5144, 5523, 5524, 5563, 5564	IV. Deudas con empresas del grupo y asociadas a corto plazo.			
400, 401, 403, 404, 405, (406)	V. Acreedores comerciales y otras cuentas a pagar.	166.46	175.36	179.40
41, 438, 465, 466, 475, 476, 477	.Proveedores.	29.87	34.66	36.41
485, 568	.Otros acreedores.	136.59	140.70	142.99
502, 507 NECA 6Aº, 17	VI. Periodificaciones a corto plazo			
	VII. Deuda con características especiales a corto plazo			
TOTAL PATRIMONIO NETO Y PASIVO (A+B+C)		8,623.21	8,399.25	8,166.37

Devoluciones IS (473)

Diferencias

CUADRO D2: CUENTA DE PÉRDIDAS Y GANANCIAS Y ESTADO DE INGRESOS Y GASTOS RECONOCIDOS

(miles de euros)

	CUENTA DE PÉRDIDAS Y GANANCIAS	2015
	A) OPERACIONES CONTINUADAS	292.99
700, 701, 702, 703, 704, 705, (706), (708), (709)	1. Importe neto de la cifra de negocios.	1,118.76
71, 7930, (6930)	2. Variación de existencias de productos terminados v en curso de fabricación.	0.00
73	3. Trabajos realizados por la empresa para su activo.	0.00
	4. Aprovisionamientos.	-20.37
(600), 6060, 6080, 6090, 610	a) Consumo de mercaderías.	
(601), (602), 6061, 6062, 6081, 6082, 6091, 6092, 611, 612	b) Consumo de materias primas y otras materias consumibles.	-20.37
(607)	c) Trabajos realizados por otras empresas.	
(6931), (6932), (6933), 7931, 7932, 7933	d) Deterioro de mercaderías, materias primas v otros aprovisionamientos.	
	5. Otros ingresos de explotación.	86.62
75	a) Ingresos accesorios y otros de gestión corriente.	
740, 747	b) Subvenciones de explotación incorporadas al resultado del ejercicio.	86.62
	6. Gastos de personal.	-609.77
(640) (641) (6450)	a) Sueldos, salarios y asimilados.	-459.80
(642), (643), (649)	b) Cargas sociales.	-149.97
(644), (6457), 7950, 7957	c) Provisiones.	
	7. Otros gastos de explotación.	-365.54
(625) (620), (621), (622), (623), (624), (626), (627), (628), (629)	a) Servicios exteriores.	-280.08
(631), (634), 636, 639	b) Tributos.	-85.46
(650), (694), (695), 794, 7954	c) Pérdidas, deterioro y variación de provisiones por operaciones comerciales.	
(651), (659)	d) Otros gastos de gestión corriente.	
	8. Amortización de inmovilizado.	-600.87
(680)	a) Amortización del inmovilizado intangible	-6.01
(681)	b) Amortización del inmovilizado material	-594.86
(682)	c) Amortización de las inversiones inmobiliarias	
	9. Imputación de subvenciones de inmovilizado no financiero v otras.	670.97
7951, 7952, 7955, 7956	10. Excesos de provisiones.	0.00
	11. Deterioro y resultado por enajenaciones del inmovilizado.	0.00
(690), 790	a) Deterioros y pérdidas. Del inmovilizado intangible	
(691), 791	Del inmovilizado material	
(692), 792	De las inversiones inmobiliarias	
	b) Resultados por enajenaciones y otras..	
(670), 770	Del inmovilizado intangible	
(671), 771	Del inmovilizado material	
(672), 772	De las inversiones inmobiliarias	
774 (NECA 7ªª 6)	12. Diferencia negativa de combinaciones de negocio	0.00
774 (NECA 7ªª 6)	13. Otros resultados	4.61
(678)	Gastos excepcionales	
778	Ingresos excepcionales	4.61
	A.1) RESULTADO DE EXPLOTACION (1+2+3+4+5+6+7+8+9+10+11+12+13)	284.41
	14. Ingresos financieros.	11.57
760	a) De participaciones en instrumentos de patrimonio.	
761, 762, 767, 769	b) De valores negociables y otros instrumentos financieros.	11.57
	15. Gastos financieros.	-2.99
(6610), (6611), (6615), (6616), (6620), (6621), (6640), (6641), (6650), (6651), (6654), (6655)	a) Por deudas con empresas del grupo y asociadas.	
(6612), (6613), (6617), (6618), (6622), (6623), (6624), (6642), (6643), (6652), (6653), (6656), (6657), (669)	b) Por deudas con terceros.	
(660)	c) Por actualización de provisiones.	-2.99
(663), 763	16. Variación de valor razonable en instrumentos financiero.	0.00
(668), 768	17. Diferencias de cambio.	0.00
(666), (667), (673), (675), (696), (697), (698), (699)	18. Deterioro y resultado por enajenaciones de instrumentos financieros.	0.00
	19. Otros ingresos y gastos de caracter financiero	0.00
	A.2) RESULTADO FINANCIERO (14+15+16+17+18+19).	8.58
	A.3) RESULTADO ANTES DE IMPUESTOS (A.1+A.2)	292.99
(6300), 6301, (633), 638	20. Impuestos sobre beneficios.	0.00
	A.4) RESULTADO DEL EJERCICIO PROCEDENTE DE OPERACIONES CONTINUADAS (A.3+20)	292.99
	B) OPERACIONES INTERRUMPIDAS	0.00
	21. Resultado del ejercicio precedente de operaciones interrumpidas neto de impuestos	0.00
	A.5) RESULTADO DEL EJERCICIO (A.4 + 21)	292.99

CUADRO D2: CUENTA DE PÉRDIDAS Y GANANCIAS Y ESTADO DE INGRESOS Y GASTOS RECONOCIDOS

(miles de euros)

	CUENTA DE PÉRDIDAS Y GANANCIAS	2016	2017	2018
	A) OPERACIONES CONTINUADAS	483.84	464.78	248.61
700, 701, 702, 703, 704, 705, (706), (708), (709)	1. Importe neto de la cifra de negocios.	1,047.96	1,049.99	1,051.02
71, 7930, (6930)	2. Variación de existencias de productos terminados y en curso de fabricación.			
73	3. Trabajos realizados por la empresa para su activo.			
	4. Aprovisionamientos.	-24.08	-24.19	-24.44
(600), 6060, 6080, 6090, 610	a) Consumo de mercaderías.			
(601), (602), 6061, 6062, 6081, 6082, 6091, 6092, 611, 612	b) Consumo de materias primas y otras materias consumibles.	-24.08	-24.19	-24.44
(607)	c) Trabajos realizados por otras empresas.			
(6931), (6932), (6933), 7931, 7932, 7933	d) Deterioro de mercaderías, materias primas y otros aprovisionamientos.			
	5. Otros ingresos de explotación.	401.43	446.05	250.00
75	a) Ingresos accesorios y otros de gestión corriente.	112.17	200.00	
740, 747	b) Subvenciones de explotación incorporadas al resultado del ejercicio.	289.26	246.05	250.00
	6. Gastos de personal.	-610.40	-619.51	-628.70
(640) (641) (6450)	a) Sueldos, salarios y asimilados.	-458.93	-466.52	-474.18
(642), (643), (649)	b) Cargas sociales.	-151.47	-152.99	-154.52
(644), (6457), 7950, 7957	c) Provisiones.			
	7. Otros gastos de explotación.	-409.96	-404.37	-408.42
(625) (620), (621), (622), (623), (624), (626), (627), (628), (629)	a) Servicios exteriores.	-323.65	-317.20	-320.37
(631), (634), 636, 639	b) Tributos.	-86.31	-87.17	-88.05
(650), (694), (695), 794, 7954	c) Pérdidas, deterioro y variación de provisiones por operaciones comerciales.			
(651), (659)	d) Otros gastos de gestión corriente.			
	8. Amortización de inmovilizado.	-604.16	-606.04	-497.97
(680)	a) Amortización del inmovilizado intangible	-7.29	-10.30	-10.05
(681)	b) Amortización del inmovilizado material	-596.87	-595.74	-487.92
(682)	c) Amortización de las inversiones inmobiliarias			
	9. Imputación de subvenciones de inmovilizado no financiero y otras.	673.49	606.41	485.52
7951, 7952, 7955, 7956	10. Excesos de provisiones.			
	11. Deterioro y resultado por enajenaciones del inmovilizado.			
	a) Deterioros y pérdidas.			
(690), 790	Del inmovilizado intangible			
(691), 791	Del inmovilizado material			
(692), 792	De las inversiones inmobiliarias			
	b) Resultados por enajenaciones y otras..			
(670), 770	Del inmovilizado intangible			
(671), 771	Del inmovilizado material			
(672), 772	De las inversiones inmobiliarias			
774 (NECA 7ªª 6)	12. Diferencia negativa de combinaciones de negocio			
774 (NECA 7ªª 6)	13. Otros resultados			
(678)	Gastos excepcionales			
778	Ingresos excepcionales			
	A.1) RESULTADO DE EXPLOTACIÓN (1+2+3+4+5+6+7+8+9+10+11+12+13)	474.28	448.34	227.01
	14. Ingresos financieros.	11.85	18.00	21.60
760	a) De participaciones en instrumentos de patrimonio.			
761, 762, 767, 769	b) De valores negociables y otros instrumentos financieros.	11.85	18.00	21.60
	15. Gastos financieros.	-2.29	-1.56	
(6610), (6611), (6615), (6616), (6620), (6621), (6640), (6641), (6650), (6651), (6654), (6655)	a) Por deudas con empresas del grupo y asociadas.			
(6612), (6613), (6617), (6618), (6622), (6623), (6624), (6642), (6643), (6652), (6653), (6656), (6657), (669)	b) Por deudas con terceros.			
(660)	c) Por actualización de provisiones.	-2.29	-1.56	
(663), 763	16. Variación de valor razonable en instrumentos financiero.			
(668), 768	17. Diferencias de cambio.			
(666), (667), (673), (675), (696), (697), (698), (699)	18. Deterioro y resultado por enajenaciones de instrumentos financieros.			
	19. Otros ingresos y gastos de caracter financiero			
	A.2) RESULTADO FINANCIERO (14+15+16+17+18+19).	9.56	16.44	21.60
	A.3) RESULTADO ANTES DE IMPUESTOS (A.1+A.2)	483.84	464.78	248.61
(6300), 6301, (633), 638	20. Impuestos sobre beneficios.			
	A.4) RESULTADO DEL EJERCICIO PROCEDENTE DE OPERACIONES CONTINUADAS (A.3+20)	483.84	464.78	248.61
	B) OPERACIONES INTERRUMPIDAS			
	21. Resultado del ejercicio precedente de operaciones interrumpidas neto de impuestos.			
	A.5) RESULTADO DEL EJERCICIO (A.4 + 21)	483.84	464.78	248.61

CUADRO DFE: ESTADO DE FLUJOS DE EFECTIVO

(miles de euros)

ESTADO DE FLUJOS DE EFECTIVO	CIERRE 2014	PREVISIÓN CIERRE 2015	2016	2017	2018
A) FLUJOS DE EFECTIVO DE LAS ACTIVIDADES DE EXPLOTACIÓN					
1. Resultado del ejercicio antes de impuestos	-86.01	292.99	483.84	464.78	248.61
2. Ajustes del resultado	466.94	-83.29	-78.89	-16.81	-9.15
a) Amortización del inmovilizado	614.47	600.87	604.16	606.04	497.97
b) Correcciones valorativas por deterioro					
c) Variación de provisiones	-9.75				
d) Imputación de subvenciones	-827.75	-670.97	-673.49	-606.41	-485.52
e) Resultados por bajas y enajenaciones del inmovilizado					
f) Resultados por bajas y enajenaciones de instrumentos financieros					
g) Ingresos financieros	-49.12	-11.57	-11.85	-18.00	-21.60
h) Gastos financieros	746.99	2.99	2.29	1.56	
i) Diferencias de cambio					
j) Variación de valor razonable en instrumentos financieros					
k) Otros ingresos y gastos	-7.90	-4.61			
3. Cambios en el capital corriente	-601.79	-71.35	20.67	103.40	-0.79
a) Existencias					
b) Deudores y otras cuentas a cobrar	-229.38	77.82	102.38	6.20	-4.86
c) Otros activos corrientes	0.33	0.15		161.81	
d) Acreedores y otras cuentas a pagar	-354.73	-149.32	-9.74	-64.61	4.07
e) Otros pasivos corrientes	-18.01		-71.97		
f) Otros activos y pasivos no corrientes					
4. Otros flujos de efectivo de las actividades de explotación	55.65	16.18	11.85	18.00	21.60
a) Pagos de intereses					
b) Cobros de dividendos					
c) Cobros de intereses	49.12	11.57	11.85	18.00	21.60
d) Cobros (pagos) por impuesto sobre beneficios					
e) Otros pagos (cobros)	6.53	4.61			
5. Flujos de efectivo de las actividades de explotación	-165.21	154.53	437.47	569.37	260.27
B) FLUJOS DE EFECTIVO DE LAS ACTIVIDADES DE INVERSIÓN					
6. Pagos por inversiones	-26.12	-239.30	-410.16	-509.13	-121.00
a) Empresas del grupo y asociadas					
b) Inmovilizado intangible		-0.92	-29.00	-9.76	-4.00
c) Inmovilizado material	-26.12	-38.38	-81.16	-27.56	-27.00
d) Inversiones inmobiliarias					
e) Otros activos financieros		-200.00	-300.00	-471.81	-90.00
f) Activos no corrientes mantenidos para la venta					
g) Otros activos					
7. Cobros por desinversiones	362.29	124.42			
a) Empresas del grupo y asociadas					
b) Inmovilizado intangible					
c) Inmovilizado material	62.29	124.42			
d) Inversiones inmobiliarias					
e) Otros activos financieros	300.00				
f) Activos no corrientes mantenidos para la venta					
g) Otros activos					
8. Flujos de efectivo de las actividades de inversión	336.17	-114.88	-410.16	-509.13	-121.00
C) FLUJOS DE EFECTIVO DE LAS ACTIVIDADES DE FINANCIACIÓN					
9. Cobros y pagos por instrumentos de patrimonio					
a) Emisión de instrumentos de patrimonio					
b) Amortización de instrumentos de patrimonio					
c) Adquisición de instrumentos de patrimonio propio					
d) Enajenación de instrumentos de patrimonio propio					
e) Subvenciones, donaciones y legados recibidos					
10. Cobros y pagos por instrumentos de pasivo financiero	-19.28	-19.28	-19.28	-19.28	
a) Emisión					
1. Obligaciones y otros valores negociables					
2. Deudas con entidades de crédito					
3. Deudas con empresas del grupo y asociadas					
4. Otras deudas					
b) Devolución y amortización de	-19.28	-19.28	-19.28	-19.28	
1. Obligaciones y otros valores negociables					
2. Deudas con entidades de crédito					
3. Deudas con empresas del grupo y asociadas					
4. Otras deudas	-19.28	-19.28	-19.28	-19.28	
11. Pagos por dividendos y remuneraciones de otros instrumentos de patrimonio					
a) Dividendos					
b) Remuneración de otros instrumentos de patrimonio					
12. Flujos de efectivo de las actividades de financiación	-19.28	-19.28	-19.28	-19.28	
D) EFECTO DE LAS VARIACIONES DE LOS TIPOS DE CAMBIO					
E) AUMENTO/DISMINUCIÓN NETA DEL EFECTIVO O EQUIVALENTES	151.68	20.37	8.03	40.96	139.27
Efectivo o equivalentes al comienzo del ejercicio	146.92	298.60	318.97	327.00	367.96
Efectivo o equivalentes al final del ejercicio	298.60	318.97	327.00	367.96	507.23


151.68 20.37 8.03 40.96 139.27

Diferencias 0.00 0.00 0.00 0.00 0.00

CUADRO D3: Información adicional relativa a la Cuenta de Pérdidas y Ganancias

INGRESOS PREVISTOS EN 2016 POR LA ACTIVIDAD PROPIA Y VENTAS Y OTROS INGRESOS ORDINARIOS DE LA ACTIVIDAD MERCANTIL (1)	IMPORTE PREVISTO
	SIN INCLUIR IVA
A la CCAA (especificar consejería)	
	0.00
	0.00
	0.00
	0.00
	0.00
	0.00
	0.00
	0.00
	0.00
	0.00
	0.00
	0.00
A organismos y entes dependientes de la CA (especificar)	
	0.00
	0.00
	0.00
	0.00
	0.00
	0.00
	0.00
	0.00
	0.00
Resto de ventas y prestaciones de servicios	
	0.00
	0.00
	0.00
	0.00
	0.00
	0.00
	0.00
	0.00
	0.00
	0.00
	0.00
TOTAL	1,118.76
INGRESOS EXCEPCIONALES (2)	IMPORTE
Ingresos fuera de Planificación	4.61
	0.00
	0.00

	0.00
	0.00
	0.00
TOTAL INGRESOS EXCEPCIONALES	
GASTOS EXCEPCIONALES (2)	IMPORTE
	0.00
	0.00
	0.00
	0.00
	0.00
	0.00
TOTAL GASTOS EXCEPCIONALES	
IMPUESTO SOBRE SOCIEDADES (3)	IMPORTE
Retenciones y pagos a cuenta	-2.49
Cuota líquida a ingresar (+) o a devolver (-) del ejercicio anterior	-10.31



(miles de euros)

VISTO EN 2016	Observaciones
IVA FACTURADO	
0.00	
0.00	
0.00	
0.00	
0.00	
0.00	
0.00	
0.00	
0.00	
0.00	
0.00	
0.00	
0.00	
0.00	
0.00	
0.00	
0.00	
0.00	
0.00	
0.00	
0.00	
0.00	
0.00	
0.00	
0.00	
0.00	
0.00	
0.00	
0.00	
0.00	
0.00	
0.00	
229.69	Venta Electricidad CNMC con TAX 1018,76 + Servicios+100.000 servicios
	Observaciones
	Ingresos AXA por desperfecetos de Planta

	Observaciones
	Observaciones
	# 473 IS 2015
	# 473 IS 2014

3 con TAX un 75 %

CUADRO D3: Información adicional relativa a la Cuenta de Pérdidas y Ganancias

INGRESOS PREVISTOS EN 2016 POR LA ACTIVIDAD PROPIA Y VENTAS Y OTROS INGRESOS ORDINARIOS DE LA ACTIVIDAD MERCANTIL (1)	IMPORTE PREV
	SIN INCLUIR IVA
A la CCAA (especificar consejería)	
A organismos y entes dependientes de la CA (especificar)	
Resto de ventas y prestaciones de servicios	
TOTAL	1,047.96
INGRESOS EXCEPCIONALES (2)	IMPORTE

TOTAL INGRESOS EXCEPCIONALES	
GASTOS EXCEPCIONALES (2)	IMPORTE
TOTAL GASTOS EXCEPCIONALES	
IMPUESTO SOBRE SOCIEDADES (3)	IMPORTE
Retenciones y pagos a cuenta	-3.78
Cuota líquida a ingresar (+) o a devolver (-) del ejercicio anterior	-2.49

	Observaciones
	Observaciones
	# 473 IS 2016
	# 473 IS 2015

3 con TAX un 75 %

CUADRO D4a: Información adicional sobre transferencias y subvenciones

INFORMACION RELATIVA A LAS APORTACIONES DE CAPITAL Y AL PATRIMONIO, SUBVENCIONES Y TRANSFERENCIAS A RECIBIR EN 2016 DE LAS AAPP Y DE OTROS (EXCEPTO DE LA UE) (1)

Del Estado (especificar)

Theseus

De la Comunidad Autónoma (especificar consejerías)

Hacienda (al menos a día de hoy aunque estabamos en Educación)

Innoempresa (Economía)

De Corporaciones Locales (especificar)

De otros (especificar)

TOTAL

CUADRO D4a: Información adicional sobre transferencias y subvenciones

INFORMACION RELATIVA A LAS APORTACIONES DE CAPITAL Y AL PATRIMONIO, SUBVENCIONES Y TRANSFERENCIAS A RECIBIR EN 2016 DE LAS AAPP Y DE OTROS (EXCEPTO DE LA UE) (1)

Del Estado (especificar)

Lineartrack

Innverna

Theseus

De la Comunidad Autónoma (especificar consejerías)


Hacienda (al menos a día de hoy aunque estabamos en Educación)

Innoempresa (Surya) ~ Economía

De Corporaciones Locales (especificar)

De otros (especificar)

TOTAL



datos al Patrimonio Neto (130, 131 y 132)


(-) Subvenciones a traspasar a resultados del ejercicio 2016 (746 y 747)	(+/-) Otros movimientos (4)
-555.09	

CUADRO D5: INFORMACIÓN ADICIONAL SOBRE LAS INVERSIONES EN ACTIVOS NO

	SALDO 01/01/2015 (1)
INMOVILIZADO INTANGIBLE	6.17
INMOVILIZADO MATERIAL (excepto terrenos)	7,543.81
INVERSIONES INMOBILIARIAS (excepto terrenos)	
TERRENOS	300.64
EXISTENCIAS	


FINANCIEROS RECOGIDOS EN BALANCE

(+) Adquisiciones previstas en 2015 (2)	(+/-) Provisión por desmantelamiento (3)	(+) Intereses a capitalizar en 2015 (4)
0.92		
38.38		



Variaciones del ejercicio

(-) Amortización del ejercicio 2015 (5)	(-/+ Deterioro o Reversión del deterioro (6)	(-) Ventas previstas en 2016 (7)
-6.01		
-594.86		



(+/-) Otras variaciones (especificar en observaciones) (8)	SALDO PREVISTO 31/12/2015 (9)
	1.08
-124.42	6,862.91
	300.64

(miles de euros)


OBSERVACIONES (10)

CUADRO D5: INFORMACIÓN ADICIONAL SOBRE LAS INVERSIONES EN ACTIVOS NO

	SALDO PREVISTO 01/01/2016 (1)
INMOVILIZADO INTANGIBLE	1.08
INMOVILIZADO MATERIAL (excepto terrenos)	6,862.91
INVERSIONES INMOBILIARIAS (excepto terrenos)	
TERRENOS	300.64
EXISTENCIAS	


FINANCIEROS RECOGIDOS EN BALANCE

(+) Adquisiciones previstas en 2016 (2)	(+/-) Provisión por desmantelamiento (3)	(+) Intereses a capitalizar en 2016 (4)
29.00		
81.16		



Variaciones del ejercicio

(-) Amortización del ejercicio 2016 (5)	(-/+ Deterioro o Reversión del deterioro (6)	(-) Ventas previstas en 2016 (7)
7.29		
596.87		



(+/-) Otras variaciones (especificar en observaciones) (8)	SALDO PREVISTO 31/12/2016 (9)
	22.79
	6,347.20
	300.64

(miles de euros)

OBSERVACIONES (10)

